

PIQUERSA

ASEO URBANO - NETTOYAGE URBAIN



PIQUERSA

CONSTRUCCIÓN Y AGRICULTURA - CONSTRUCTION ET AGRICULTURE



Las mejores diseños son aquellos capaces de adaptarse al cambio.
Cuando en Piquersa construimos el primer dumper autocargable del mercado, sabíamos que estábamos desarrollando una idea que daría la vuelta al mundo. Desde entonces, Piquersa ha confiado a sus ingenieros la tarea de convertir nuestro dumper en la herramienta más versátil y eficaz en todos los terrenos. Y así surgió la tolva giratoria, la hormigonera y la pala retroexcavadora, el elevador o el quitanieves... Nuevas funciones y capacidades que convierten al Dumper Piquersa en un ejemplo internacional de agilidad, fortaleza, economía y versatilidad.

Les meilleurs modèles sont ceux qui sont capables de s'adapter au changement. Quand Piquersa construite le premier dumper autochargéable du marché, nous savions que nous étions en train de développer une idée pour le monde entier. Depuis ce temps-la, Piquersa a confié à ses Ingénieurs la tâche de transformer notre dumper en l'outil le plus versatil et efficace dans tous les terrains. Ainsi d'autres idées son nées: la benne giratoire, la betonnière, le tractopelle, le mât élévateur, le chasse-neige...des nouvelles fonctions et des capacités qui font du dumper Piquersa un exemple international de l'agilite, de la force, de l'economie et de la polyvalence



La calle es el escaparate de las ciudades, un entorno delicado y exigente para la maquinaria de aseo y limpieza. Además de eficacia, el hábitat urbano exige respeto, silencio y facilidad de maniobra.

En Piquersa hemos desarrollado nuestras barredoras, camiones prensa y vehículos multiservicio pensando como ingenieros y actuando como ciudadanos. Exigiendo las máximas cargas de trabajo y pensando en las personas.

La rue c'est la vitrine des villes, un environnement délicat et exigeant pour les machines de propreté et de nettoyage.

L'habitat urbain exige du respect et du silence en plus de l'efficacité et de la manoeuvrabilité.

Piquersa a développe leurs machines (balayeuses, dumper, véhicules multiservices, etc.) en pensant comme des ingénieurs et en agissant comme des citadins, en exigeant la capacité maximale de travail et en pensant aux personnes.



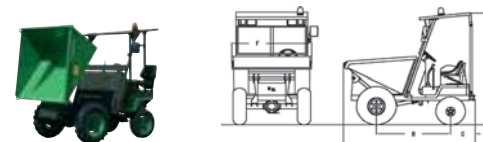
SERIE 1750

PIQUERSA

Motor Diesel - Moteur Diesel	LOMBARDINI 9LD			
Potencia - Puissance	19 CV			
Nº Cilindros - Nº cylindres	2			
Refrigeración - Refroidissement	Aire - Air			
Transmisión - Transmission	Delantera Mediante Cardan - Avant, par cardan			
Caja de Cambios - Boîte vitesses	4+4 velocidades con inversor. 4+4 vitesses avec inverseur			
Frenos - Freins	Hidráulicos 4 ruedas. Hydrauliques 4 roues			
Embrague - Embragage	Monodisco en seco - Monodisque à sec			
Dirección - Direction	Hidráulica - Hydraulique			
Chasis - Châssis	De diseño isoeresistente en toda su longitud, calculado especialmente para soportar los esfuerzos de un dumper autocargable. Isorésistant sur toute sa longueur, conçu spécialement pour supporter les efforts d'un dumper autochargéable.			
Puesto de conducción - Poste de conduite	Ergonómico / Ajustable. Ergonomique / Adaptable			
Ruedas - Roues				
Delanteras - Avant	27 x 8,50 - 15"			
Traseras - Arrière	165 / 80 R13			
Radio de Giro Exterior - Rayon Braquage Ext.	380 cm.			
Depósitos - Réservoirs				
Aceite - Huile	26 L			
Combustible - Carburant	26 L			
Tolva - Benne	D-1750	D-1750-AC	D-1750-DA	D-1750-DG
Nivel de agua - Niveau d'eau	617 L	606 L	702 L	678 L
A ras - Au ras	908 L	887 L	1039 L	871 L
Carga Útil - Charge Utile	1.750 kg			
Carga máxima arrastre - Charge max. traction	D-1750	D-1750-AC	D-1750-DA	D-1750-DG
Sin frenos - Sans freins	600 kg	730 Kg	730 Kg	730 Kg
Con frenos - Avec freins	1.350 Kg	1.550 Kg	1.550 Kg	1.570 Kg
Peso en vacío - Poids à vide	D-1750: 1.295 kg D-1750-AC: 1.520 kg D-1750-DA: 1.520 kg D-1750-DG: 1.545 kg			
Mantenimiento - Entretien	La máquina ha sido proyectada de forma modular para reducir al máximo los gastos de mantenimiento y con tratamiento de materiales se han reducido los puntos de engrase y mantenimiento preventivo. La machine a été conçue de façon modulaire pour réduire au maximum les frais d'entretien. Le traitement des matériaux a permis de réduire les points de graissage et l'entretien préventif.			
Equipamiento - Equipement	Luz rotativa, cinturón de seguridad, arranque y parada eléctricos, retrovisor izquierdo y avisador acústico de marcha atrás. Gyrophare, ceinture de sécurité, démarrage et arrêt électriques, rétroviseur gauche, avertisseur acoustique de la marche arrière.			
Seguridad - Sécurité	Protección antivuelco / Toit de protection			
Opciones - Options	Parabrisas y limpiaparabrisas, instalación de luces, martillo hidráulico y doble asiento. Pare-brises, essuie-glaces, éclairage et signalisation, double siège, marteau hydraulique.			

D-1750

Descarga Hidráulica Frontal a 785 mm. Déversement Hydraulique Frontal à 785 mm



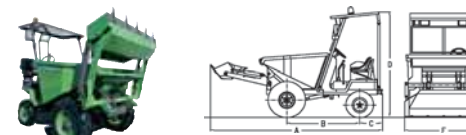
Dimensiones (mm) / Dimensions (mm)	
A	2.660 Longitud máxima / Longueur maximale
B	1.620 Distancia entre ejes / Empattement
C	500 Voladizo trasero / Porte à faux arrière
D	2.150 Altura máxima / Hauteur maximale
F	1.560 Anchura máxima / largeur maximale
Ancho Vía Anterior / Largeur voie avan: 1.305	
Ancho Vía Posterior / Largeur voie arrière: 1.080	

Pendiente Máx. Superable - Capacité Max. en monté: 45%

D-1750-AC

Dumper Autocargable. Dumper Autochargéable

Descarga Frontal a 785 mm. Déversement Frontal à 785 mm



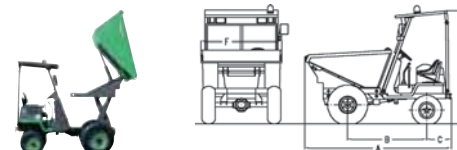
Dimensiones (mm) / Dimensions (mm)	
A	3.760 Longitud máxima / Longueur maximale
B	1.620 Distancia entre ejes / Empattement
C	500 Voladizo trasero / Porte à faux arrière
D	2.150 Altura máxima / Hauteur maximale
F	1.630 Anchura máxima / largeur maximale
Ancho Vía Anterior / Largeur voie avan: 1.305	
Ancho Vía Posterior / Largeur voie arrière: 1.080	

Pendiente Máx. Superable - Capacité Max. en monté: 42%

Capacidad de cuchara - Capacité de la pelle: 160 L

D-1750-DA

Dumper Descarga Altura a 1.710 mm. Dumper Déversement en hauteur à 1,710 mm

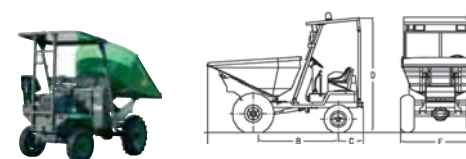


Dimensiones (mm) / Dimensions (mm)	
A	2.980 Longitud máxima / Longueur maximale
B	1.620 Distancia entre ejes / Empattement
C	500 Voladizo trasero / Porte à faux arrière
D	2.150 Altura máxima / Hauteur maximale
F	1.570 Anchura máxima / largeur maximale
Ancho Vía Anterior / Largeur voie avan: 1.305	
Ancho Vía Posterior / Largeur voie arrière: 1.080	

Pendiente Máx. Superable - Capacité Max. en monté: 41%

D-1750-DG

Dumper Descarga Giratoria a 785 mm. Dumper Déversement Giratoire à 785



Dimensiones (mm) / Dimensions (mm)	
A	3.110 Longitud máxima / Longueur maximale
B	1.620 Distancia entre ejes / Empattement
C	500 Voladizo trasero / Porte à faux arrière
D	2.150 Altura máxima / Hauteur maximale
F	1.520 Anchura máxima / largeur maximale
Ancho Vía Anterior / Largeur voie avan: 1.305	
Ancho Vía Posterior / Largeur voie arrière: 1.080	

Giro Tolva - Tour Benne: 180°. Ambas direcciones - À gauche et à droite

Pendiente Máx. Superable - Capacité Max. en monté: 41%

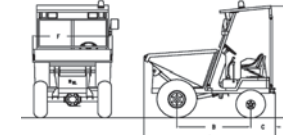
SERIE 1750T4

PIQUERSA

Motor Diesel - Moteur Diesel	LOMBARDINI 9LD
Potencia - Puissance	26 CV
Nº Cilindros - Nº cylindres	2
Refrigeración - Refroidissement	Aire - Air
Transmisión - Transmission	Tracción 4 ruedas mediante Cardan. Traction 4 roues par Cardan
Caja de Cambios - Boîte vitesses	4+4 velocidades con inversor. 4+4 vitesses avec inverseur
Frenos - Freins	Hidráulicos 4 ruedas. Hydrauliques 4 roues
Embrague - Embragage	Monodisco en seco - Monodisque à sec
Dirección - Direction	Hidráulica - Hydraulique
Chasis - Châssis	De diseño isoresistente en toda su longitud, calculado especialmente para soportar los esfuerzos de un dumper autocargable. Isorésistant sur toute sa longueur, conçu spécialement pour supporter les efforts d'un dumper autochargéable.
Puesto de conducción - Poste de conduite	Ergonómico / Ajustable. Ergonomique / Adaptable
Ruedas - Roues	
Delanteras - Avant	27 x 8,5 - 15"
Traseras - Arrière	27 x 8,5 - 15"
Radio de Giro Exterior - Rayon Braquage Ext.	380 cm.
Depósitos - Réservoirs	
Aceite - Huile	26 L
Combustible - Carburant	26 L
Tolva - Benne	
Nivel de agua - Niveau d'eau	D-1750T4: 617 L AC: 606 L DA: 702 DG: 678 L
A ras - Au ras	D-1750T4: 908 L AC: 887 L DA: 1.039 L DG: 871 L
Carga Útil - Charge Utile	1.750 kg
Carga máxima arrastre - Charge max. traction	
Sin frenos - Sans freins	D-1750T4: 650 kg AC: 800 kg DA: 800 kg DG: 800 kg
Con frenos - Avec freins	D-1750T4: 1.400 kg AC: 1.700 kg DA: 1.750 kg DG: 1.750 kg
Peso en vacío - Poids à vide	D-1750T4: 1.370 kg D-1750T4-AC: 1.615 kg D-1750T4-DA: 1.700 kg D-1750T4-DG: 1.700 kg
Mantenimiento - Entretien	La máquina ha sido proyectada de forma modular para reducir al máximo los gastos de mantenimiento y con tratamiento de materiales se han reducido los puntos de engrase y mantenimiento preventivo. La machine a été conçue de façon modulaire pour réduire au maximum les frais d'entretien. Le traitement des matériaux a permit de réduire les points de graissage et l'entretien préventif.
Equipamiento - Equipment	Luz rotativa, cinturón de seguridad, arranque y parada eléctricos, retrovisor izquierdo y avisador acústico de marcha atrás. Gyrophare, ceinture de sécurité, démarrage et arrêt électriques, rétroviseur gauche, avertisseur acoustique de la marche arrière.
Seguridad - Sécurité	Protección antivuelco / Toit de protection
Opciones - Options	Parabrisas y limpiaparabrisas, instalación de luces, martillo hidráulico y doble asiento. Pare-brises, essuie-glaces, éclairage et signalisation, double siège, marteau hydraulique.

D-1750T4

Descarga Hidráulica Frontal a 785 mm. Déversement Hydraulique Frontal à 785 mm



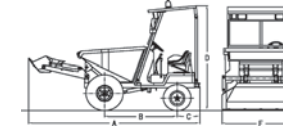
Dimensiones (mm) / Dimensions (mm)
 A 2.670 Longitud máxima / Longueur maximale
 B 1.600 Distancia entre ejes / Empattement
 C 530 Voladizo trasero / Porte à faux arrière
 D 2.150 Altura máxima / Hauteur maximale
 F 1.560 Anchura máxima / largeur maximale
 Ancho Vía Anterior / Largeur voie avant: 1.260
 Ancho Vía Posterior / Largeur voie arrière: 1.260

Pendiente Máx. Superable - Capacité Max. en monté: 55%

D-1750T4-AC

Dumper Autocargable. Dumper Autochargéable

Descarga Frontal a 785 mm. Déversement Frontal à 785 mm



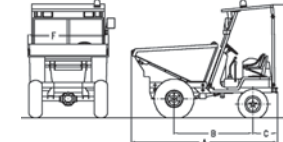
Dimensiones (mm) / Dimensions (mm)
 A 3.550 Longitud máxima / Longueur maximale
 B 1.600 Distancia entre ejes / Empattement
 C 530 Voladizo trasero / Porte à faux arrière
 D 2.150 Altura máxima / Hauteur maximale
 F 1.630 Anchura máxima / largeur maximale
 Ancho Vía Anterior / Largeur voie avant: 1.260
 Ancho Vía Posterior / Largeur voie arrière: 1.260

Pendiente Máx. Superable - Capacité Max. en monté: 55%

Capacidad de cuchara - Capacité de la pelle: 160 L

D-1750T4-DA

Dumper Descarga Altura a 1.710 mm. Dumper Déversement en hauteur à 1,710 mm

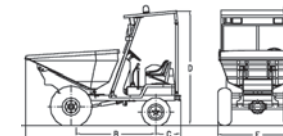


Dimensiones (mm) / Dimensions (mm)
 A 2.900 Longitud máxima / Longueur maximale
 B 1.600 Distancia entre ejes / Empattement
 C 530 Voladizo trasero / Porte à faux arrière
 D 2.150 Altura máxima / Hauteur maximale
 F 1.520 Anchura máxima / largeur maximale
 Ancho Vía Anterior / Largeur voie avant: 1.260
 Ancho Vía Posterior / Largeur voie arrière: 1.260

Pendiente Máx. Superable - Capacité Max. en monté: 55%

D-1750T4-DG

Dumper Descarga Giratoria a 785 mm. Dumper Déversement Giratoire à 785 mm



Dimensiones (mm) / Dimensions (mm)
 A 2.770 Longitud máxima / Longueur maximale
 B 1.600 Distancia entre ejes / Empattement
 C 530 Voladizo trasero / Porte à faux arrière
 D 2.150 Altura máxima / Hauteur maximale
 F 1.520 Anchura máxima / largeur maximale
 Ancho Vía Anterior / Largeur voie avant: 1.260
 Ancho Vía Posterior / Largeur voie arrière: 1.260

Giro Tolva - Tour Benne: 180°. Ambas direcciones - À gauche et à droite

Pendiente Máx. Superable - Capacité Max. en monté: 55%

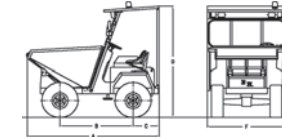
SERIE 2500

PIQUERSA

Motor Diesel - Moteur Diesel	LOMBARDINI 9LD
Potencia - Puissance	26 CV
Nº Cilindros - Nº cylindres	2
Refrigeración - Refroidissement	Aire - Air
Transmisión - Transmission	Tracción 4 ruedas mediante Cardan. Traction 4 roues par Cardan
Caja de Cambios - Boîte vitesses	4+4 velocidades con inversor. 4+4 vitesses avec inverseur
Frenos - Freins	Hidráulicos 4 ruedas. Hydrauliques 4 roues
Embrague - Embragage	Monodisco en seco - Monodisque à sec
Dirección - Direction	Hidráulica - Hydraulique
Chasis - Châssis	De diseño isoresistente en toda su longitud, calculado especialmente para soportar los esfuerzos de un dumper autocargable. Isorésistant sur toute sa longueur, conçu spécialement pour supporter les efforts d'un dumper autochargéable.
Puesto de conducción - Poste de conduite	Ergonómico / Ajustable. Ergonomique / Adaptable
Ruedas - Roues	
Delanteras - Avant	10,0 / 75 - 15,3 10 PR
Traseras - Arrière	10,0 / 75 - 15,3 10 PR
Tolva - Benne	
Nivel de agua - Niveau d'eau	D-2500: 920 L. AC: 910 L. DG: 950 L. AG: 950 L.
A ras - Au ras	D-2500: 1.310 L. AC: 1.273 L. DG: 1.130 L. AG: 1.130 L.
Carga Útil - Charge Utile	2.500 kg
Carga máxima arrastre - Charge max. traction	
Sin frenos - Sans freins	D-2500: 850 kg AC: 1.000 kg DG: 1.000 kg AG: 1.150 kg
Con frenos - Avec freins	D-2500: 1.800 kg AC: 2.100 kg DG: 2.100 kg AG: 2.500 kg
Peso en vacío - Poids à vide	D-2500: 1.680 kg D-2500-AC: 2.045 kg D-2500-DG: 2.000 kg D-2500-AG: 2.375 kg
Radio giro mín. ext.- Rayon braquage ext.	375 cm
Mantenimiento - Entretien	La máquina ha sido proyectada de forma modular para reducir al máximo los gastos de mantenimiento y con tratamiento de materiales se han reducido los puntos de engrase y mantenimiento preventivo. La machine a été conçue de façon modulaire pour réduire au maximum les frais d'entretien. Le traitement des matériaux a permis de réduire les points de graissage et l'entretien préventif
Equipamiento - Equipement	Luz rotativa, cinturón de seguridad, arranque y parada eléctricos, retrovisor izquierdo y avisador acústico de marcha atrás. Gyrophare, ceinture de sécurité, démarrage et arrêt électriques, rétroviseur gauche, avertisseur acoustique de la marche arrière.
Seguridad - Sécurité	Protección antivuelco / Toit de protection
Opciones - Options	Parabrisas y limpiaparabrisas, instalación de luces, martillo hidráulico, doble asiento y freno a las cuatro ruedas. Motor Lombardini LDW 1404 30 cv. Cabina. ACC / calefacción. Pare-brises, essuie-glaces, éclairage et signalisation, double siège, marteau hydraulique. Freins aux quatre roues. Cabine. Air Conditionné. D-2500-AC & D-2500-AG: Mástil. Hoja quitanieves. Espaciador sal. Retroexcavadora. Martillo punta de retro. Desbrozadora. Depósito 300 L / 600 L. D-2500-AC & D-2500-AG: Mât élévateur arrière, chasse-neige, rétro-pelle, marteau hydraulique sur rétro, réservoir d'eau arrière 300/600L.

D-2500

Descarga Hidráulica Frontal a 650 mm. Déversement Hydraulique Frontal à 650 mm



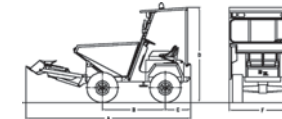
Dimensiones (mm) / Dimensions (mm)	
A	2.980 Longitud máxima / Longueur maximale
B	1.600 Distancia entre ejes / Empattement
C	630 Voladizo trasero / Porte à faux arrière
D	2.320 Altura máxima / Hauteur maximale
F	1.730 Anchura máxima / largeur maximale
Ancho Via Anterior / Largeur voie avan: 1.240	
Ancho Via Posterior / Largeur voie arrière: 1.240	

Pendiente Máx. Superable - Capacité Max. en monté: 44%

D-2500-AC

Dumper Autocargable. Dumper Autochargéable

Descarga Frontal a 650 mm. Déversement Frontal à 650 mm



Dimensiones (mm) / Dimensions (mm)	
A	4.120 Longitud máxima / Longueur maximale
B	1.600 Distancia entre ejes / Empattement
C	630 Voladizo trasero / Porte à faux arrière
D	2.320 Altura máxima / Hauteur maximale
F	1.740 Anchura máxima / largeur maximale
Ancho Via Anterior / Largeur voie avan: 1.240	
Ancho Via Posterior / Largeur voie arrière: 1.240	

Pendiente Máx. Superable - Capacité Max. en monté: 40%
Capacidad de cuchara - Capacité de la pelle: 160 L

D-2500-DG

Dumper Descarga Giratoria a 1.247 mm. Dumper Déversement Giratoire à 1,247 mm

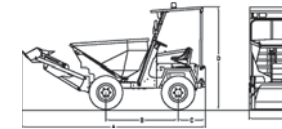


Dimensiones (mm) / Dimensions (mm)	
A	3.100 Longitud máxima / Longueur maximale
B	1.670 Distancia entre ejes / Empattement
C	630 Voladizo trasero / Porte à faux arrière
D	2.320 Altura máxima / Hauteur maximale
F	1.730 Anchura máxima / largeur maximale
Ancho Via Anterior / Largeur voie avan: 1.240	
Ancho Via Posterior / Largeur voie arrière: 1.240	

Giro Tolva - Tour Benne: 180°. Ambas direcciones - À gauche et à droite
Pendiente Máx. Superable - Capacité Max. en monté: 40%

D-2500-AG

Dumper Autocargable Giratorio a 1.247 mm. Dumper Autochargéable Giratoire à 1.247 mm.



Dimensiones (mm) / Dimensions (mm)	
A	4.250 Longitud máxima / Longueur maximale
B	1.670 Distancia entre ejes / Empattement
C	630 Voladizo trasero / Porte à faux arrière
D	2.320 Altura máxima / Hauteur maximale
F	1.740 Anchura máxima / largeur maximale
Ancho Via Anterior / Largeur voie avan: 1.240	
Ancho Via Posterior / Largeur voie arrière: 1.240	

Giro Tolva - Tour Benne: 180°. Ambas direcciones - À gauche et à droite
Pendiente Máx. Superable - Capacité Max. en monté: 37%
Capacidad de cuchara - Capacité de la pelle: 160 L

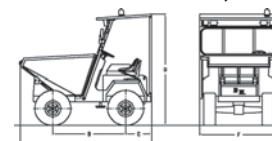
SERIE 2500H

PIQUERSA

Motor Diesel - Moteur Diesel	PERKINS D404-22
Potencia - Puissance	50 CV
Nº Cilindros - N° cylindres	4
Refrigeración - Refroidissement	Agua - Eau
Transmisión - Transmission	Tracción 4 ruedas Hidrost. de 1 vel. Traction 4 roues. Hydrostatique 1 vitesse
Radio de giro exterior- Rayon braquage ext.	375 cm.
Frenos -Freins	Hidráulicos. Hydrauliques
Embrague - Embragage	No posee - Non
Dirección - Direction	Hidráulica - Hydraulique
Chasis - Châssis	De diseño isoresistente en toda su longitud, calculado especialmente para soportar los esfuerzos de un dumper autocargable. Isorésistant Sur toute sa longueur, conçu spécialement pour supporter les efforts d'un dumper autochargéable.
Puesto de conducción - Poste de conduite	Ergonómico / Ajustable. Ergonomique / Adaptable
Ruedas - Roues	
Delanteras - Avant	10,0 / 75 - 15,3 10 PR
Traseras - Arrière	10,0 / 75 - 15,3 10 PR
Tolva - Benne	
Nivel de agua - Niveau d'eau	D-2500H: 0,92 m3. AC: 0,91 m3. DG: 0,95 m3. AG: 0,95 m3
A ras - Au ras	D-2500H: 1,31 m3. AC: 1,27 m3. DG: 1,13 m3. AG: 1,13 m3.
Carga Útil - Charge Utile	2.500 kg
Carga máxima arrastre - Charge max. traction	
Sin frenos - Sans freins	D-2500H: 950 kg AC: 1.100 kg DG: 1.100 kg AG: 1.300 kg
Con frenos - Avec freins	D-2500H: 2.050 kg AC: 2.400 kg DG: 2.450 kg AG: 2.800 kg
Peso en vacío - Poids à vide	D-2500H: 1.965 kg AC: 2.295 kg DG: 2.310 kg AG: 2.650 kg
Mantenimiento - Entretien	La máquina ha sido proyectada de forma modular para reducir al máximo los gastos de mantenimiento y con tratamiento de materiales se han reducido los puntos de engrase y mantenimiento preventivo. La machine a été conçue de façon modulaire pour réduire au maximum les frais d'entretien. Le traitement des matériaux a permis de réduire les points de graissage et l'entretien préventif
Equipamiento - Equipement	Luz rotativa, cinturón de seguridad, arranque y parada eléctricos, retrovisor izquierdo y avisador acústico de marcha atrás. Gyrophare, ceinture de sécurité, démarrage et arrêt électriques, rétroviseur gauche, avertisseur acoustique de la marche arrière.
Seguridad - Sécurité	Protección antivuelco / Toit de protection
Opciones - Options	Parabrisas y limpiaparabrisas, instalación de luces, martillo hidráulico, doble asiento y freno a las cuatro ruedas. Motor Lombardini LDW 1404 30 cv. Cabina. ACC / calefacción. Pare-brises, essuie-glaces, éclairage et signalisation, double siège, marteau hydraulique. Freins aux quatre roues. Cabine. Air Conditionné. D-2500H-AC & D-2500H-AG: Mástil carretilla. Retroexcavadora. Martillo en punta retro. Desbrozadora. Depósito 300 L / 600 L. Hoja quitanieves y salero. Transmisión hidrostática 2 velocidades. D-2500H-AC & D-2500H-AG: Mât élévateur arrière, chasse-neige, rétropelle, marteau hydraulique sur rétro, réservoir d'eau arrière 300/600L. Transmission hydrostatique 2 vitesses

D-2500H

Descarga Hidráulica Frontal a 650 mm. Déversement Hydraulique Frontal à 650 mm



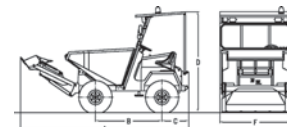
Dimensiones (mm) / Dimensions (mm)
 A 2.980 Longitud máxima / Longueur maximale
 B 1.600 Distancia entre ejes / Empattement
 C 630 Voladizo trasero / Porte à faux arrière
 D 2.320 Altura máxima / Hauteur maximale
 F 1.730 Anchura máxima /largeur maximale
 Ancho Vía Anterior /Largeur voie avan: 1.240
 Ancho Vía Posterior / Largeur voie arrière: 1.240

Pendiente Máx. Superable - Capacité Max. en monté: 50%

D-2500H-AC

Hidrostático Autocargable. Hydrostatique Autochagéable

Descarga Frontal a 650 mm. Déversement Frontal à 650 mm



Dimensiones (mm) / Dimensions (mm)
 A 4.120 Longitud máxima / Longueur maximale
 B 1.600 Distancia entre ejes / Empattement
 C 630 Voladizo trasero / Porte à faux arrière
 D 2.320 Altura máxima / Hauteur maximale
 F 1.740 Anchura máxima /largeur maximale
 Ancho Vía Anterior /Largeur voie avan: 1.240
 Ancho Vía Posterior / Largeur voie arrière: 1.240

Pendiente Máx. Superable -Capacité Max. en monté: 46%
 Capacidad de cuchara - Capadité de la pelle: 160 L

D-2500H-DG

Hidrostático Descarga Giratoria a 1.247 mm. Hydrostatique déversement giratoire à 1,247 mm

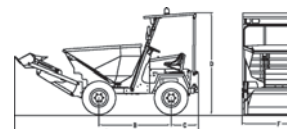


Dimensiones (mm) / Dimensions (mm)
 A 3.100 Longitud máxima / Longueur maximale
 B 1.670 Distancia entre ejes / Empattement
 C 630 Voladizo trasero / Porte à faux arrière
 D 2.320 Altura máxima / Hauteur maximale
 F 1.730 Anchura máxima /largeur maximale
 Ancho Vía Anterior /Largeur voie avan: 1.240
 Ancho Vía Posterior / Largeur voie arrière: 1.240

Giro Tolva - Tour Benne: 180°. Ambas direcciones - À gauche et à droite
 Pendiente Máx. Superable - Capacité Max. en monté: 46%

D-2500H-AG

Hidrostático Autocargable Giratorio a 1.247 mm. Swivel Self Loading Hydrostatic Dumper at 1,247 mm.



Dimensiones (mm) / Dimensions (mm)
 A 4.250 Longitud máxima / Longueur maximale
 B 1.670 Distancia entre ejes / Empattement
 C 630 Voladizo trasero / Porte à faux arrière
 D 2.320 Altura máxima / Hauteur maximale
 F 1.740 Anchura máxima /largeur maximale
 Ancho Vía Anterior /Largeur voie avan: 1.240
 Ancho Vía Posterior / Largeur voie arrière: 1.240

Giro Tolva - Tour Benne: 180°. Ambas direcciones - À gauche et à droite
 Pendiente Máx. Superable - Capacité Max. en monté: 45%
 Capacidad de cuchara - Capadité de la pelle: 160 L

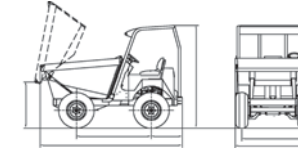
SERIE 4000H

PIQUERSA

Motor Diesel - Moteur Diesel	PERKINS D404-22 – 4 cilindros, refrigerado por agua con una potencia de 50 C.V. PERKINS D404-22 – 4 cylindres, refroidissement par eau, 50 C.V..
Embrague - Embragage	No posee - Non
Transmisión - Transmission	Hidrostática de 2 velocidades. Hydrostatique , 2 vitesses.
Tracción - Traction	Hidrostática a las 4 ruedas mediante motores ruedas y sistema automático de antipatinaje patentado. Hydrostatique aux 4 roues, par moteur roues et système anti-patinage automatique.
Frenos - Freins	Freno de servicio hidrostático mediante Inching. Freno de estacionamiento y emergencia hidráulico por baño en aceite. Freins de service hydrostatiques par inching. Frein de stationnement et de secours, hydraulique (bain de l'huile)
Dirección - Direction	Hidráulicos. Hydrauliques
Chasis - Châssis	Rígido de diseño isoresistente en toda su longitud, calculado especialmente para soportar los esfuerzos de un dumper autocargable. Rigide, isorésistant sur toute sa longueur, conçu spécialement pour supporter les efforts d'un dumper autochargéable.
Puesto de conducción - Poste conduite	Anatómico, homologado, regulable según peso del conductor y con cinturón de seguridad homologado. Anatomique, homologué, réglable selon poids du conducteur. Avec ceinture de sécurité homologué
Ruedas Delanteras y Traseras Roues: Avant - Arrière	11.5/80-15.3"14 PR.
Tolva - Benne	
Nivel de Agua - Niveau d'eau	D-4000H: 1.380 L D-4000H-DG: 1.180 L D-4000H-AG: 1.100 L
A ras - Au ras	D-4000H: 1.880 L D-4000H-DG: 1.830 L D-4000H-AG: 1.750 L
Carga Útil - Charge util	4.000 kg
Peso en vacío - Poids à vide	D-4000H: 2.320 Kg D-4000H-DG: 2.605 Kg D-4000H-AG: 3.080 Kg
Radio exterior giro - Rayon braquage ext.	D-4000H: 3,8 m. D-4000H-DG: 4 m. D-4000H-AG: 4 m.
Peso máximo remolcable Poids max. traction	
Sin frenos - Sans freins	D-4000H: 1.150 Kg D-4000H-DG: 1.250 Kg D-4000H-AG: 1.500 Kg
Con frenos - Avec freins	D-4000H: 2.450 Kg D-4000H-DG: 2.750 Kg D-4000H-AG: 3.250 Kg
Mantenimiento - Entretien	La máquina ha sido proyectada de forma modular para reducir al máximo los gastos de mantenimiento y con tratamientos de materiales se han reducido los puntos de engrase y mantenimiento preventivo. La machine a été conçue de façon modulaire pour réduire au maximum les frais d'entretien. Le traitement des matériaux a permit de réduire les points de graissage et l'entretien préventif.
Estructura protección antivuelco y techo protector. Structure de protection contre le retournement	Las máquinas PIQUERSA cuentan con una estructura antivuelco que a la vez nos protege contra caída de objetos y de los rayos del sol. Les machines PIQUERSA ont une structure de protection contre le retournement. Cette structure protege aussi même: chute des objets, rayons du soleil
Equipamiento - Équipement	Luz rotativa, cinturón de seguridad, arranque y parada eléctricos, retrovisor izquierdo y avisador acústico de marcha atrás. Gyrophare, ceinture de sécurité, démarrage et arrêt électriques, rétroviseur gauche, avertisseur acoustique de la marche arrière.
Opciones - Options	Instalación de luces, martillo hidráulico y doble asiento. Parabrisas y limpiaparabrisas. D-4000H-AG: Mastil, retro, martillo en punta de retro, depósito de 300 litros / 600 litros. Quitanieves, salero, desbrozadora. Éclairage et signalisation. Marteau hydraulique, double siège, pare-brises, essuie-glaces, .D-4000H-AG: Mât élévateur arrière. Retro, marteau sur rétro. Réservoir d'eau arrière 300 L/ 600 L. Chasse-neige, salier, débroussaillage.

D-4000H

Descarga Hidráulica Frontal a 1.100 mm. Déversement hydraulique frontal à 1,100 mm



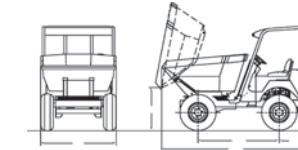
Dimensiones (mm) / Dimensions (mm)	
A	3.435 Longitud máxima / Longueur maximale
B	1.810 Distancia entre ejes / Empattement
C	750 Voladizo trasero / Porte à faux arrière
D	2.470 Altura máxima / Hauteur maximale
F	1.810 Anchura máxima / largeur maximale
Ancho Vía Anterior / Largeur voie avan: 1.500	
Ancho Vía Posterior / Largeur voie arrière: 1.500	

Pendiente Máx. Superable - Cte Max. en montée: 44 % a plena carga. 44%

D-4000H-DG

Hidrostático Descarga Lateral 180°. Hydrostatique déversement latéral 180°

Suficiente para descarga directa a container, proyectada con salidas inclinadas para facilitar el desprendimiento de la carga. Suffisante pour déversement direct sur container

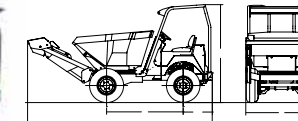


Dimensiones (mm) / Dimensions (mm)	
A	3.560 Longitud máxima / Longueur maximale
B	1.950 Distancia entre ejes / Empattement
C	750 Voladizo trasero / Porte à faux arrière
D	2.470 Altura máxima / Hauteur maximale
F	1.810 Anchura máxima / largeur maximale
Ancho Vía Anterior / Largeur voie avan: 1.500	
Ancho Vía Posterior / Largeur voie arrière: 1.500	

Pendiente Máx. Superable - Cte Max. en montée: 42%

D-4000H-AG

Descarga Lateral Autocargable 180°. Autochargéable déversement lateral 180°.



Dimensiones (mm) / Dimensions (mm)	
A	4.840 Longitud máxima / Longueur maximale
B	1.950 Distancia entre ejes / Empattement
C	750 Voladizo trasero / Porte à faux arrière
D	2.470 Altura máxima / Hauteur maximale
F	1.820 Anchura máxima / largeur maximale
Ancho Vía Anterior / Largeur voie avan: 1.500	
Ancho Vía Posterior / Largeur voie arrière: 1.500	

Pendiente Máx. Superable - Cte Max. en montée: 40 %
Capacidad de cuchara - Capacité de la pelle: 320 L
Homologación - Approval: Directiva 98 / 37 CEE

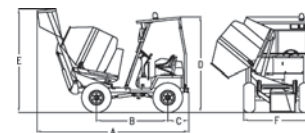
SERIE 625

PIQUERSA

Motor Diesel - Moteur Diesel	H-625 & H-625-DG: LOMBARDINI 9LD. Potencia - Power 19 CV Nº Cilindros - Nº cylindres: 2. Refrigeración - Refroidissement: Aire - Air H-625T4 & H-625T4-DG: LOMBARDINI 9LD. Potencia - Puissance 26 CV Nº Cilindros - Nº cylindres: 2. Refrigeración - Puissance: Aire - Air
Transmisión - Transmision	H-625 & H-625-DG: Delantera Mediante Cardan - Avant par Cardan H-625T4 & H-625T4-DG: Tracción 4 ruedas mediante Cardan. Traction 4 roues par Cardan
Caja de Cambios - Boîte vitesses	4+4 velocidades con inversor. 4+4 vitesses avec inverseur
Frenos - Freins	H-625 & H-625-DG: Hidráulicos. Hydrauliques H-625T4 & H-625T4-DG: Hidráulicos Hydrauliques 4 roues
Embrague - Embragage	Monodisco en seco - Monodisque à sec
Dirección - Direction	Hidráulica - Hydraulique
Chasis - Châssis	De diseño iso resistente en toda su longitud, calculado especialmente para soportar los esfuerzos de un dumper autocargable. Isorésistant sur toute sa longueur, conçu spécialement pour supporter les efforts d'un dumper autochargéable.
Puesto de conducción - Poste de conduite	Ergonómico / Ajustable. Ergonomique/ Adaptable
Ruedas - Roues	
Delanteras - Avant	H-625 & H-625-DG: 27 x 8,5 - 15" H-625T4 & H-625T4-DG: 27 x 8,5 - 15"
Traseras - Arrière	H-625 & H-625-DG: 165 / 80 R13. H-625T4 & H-625T4-DG: 27 x 8,5 - 15"
Tolva - Benne	
Bombo - Cuve	625 L
Amasado - Malaxage	A ras / Au ras: 385 · Máximo / Max.: 450
Carga máxima arrastre - Charge max. traction	
Sin frenos - Sans freins	H-625: 750 kg DG: 950 Kg T4: 850 kg T4-DG: 1.000 kg
Con frenos - Avec freins	H-625: 1.650 Kg DG: 2.100 Kg T4: 1.800 kg T4-DG: 2.100 kg
Peso en vacío - Poids à vide	H-625: 1.565 kg H-625-DG: 2.000 kg H-625T4: 1.720 kg H-625T4-DG: 2.015 kg
Mantenimiento - Entretien	La máquina ha sido proyectada de forma modular para reducir al máximo los gastos de mantenimiento y con tratamiento de materiales se han reducido los puntos de engrase y mantenimiento preventivo. La machine a été conçue de façon modulaire pour réduire au maximum les frais d'entretien. Le traitement des matériaux a permis de réduire les points de graissage et l'entretien préventif
Equipamiento - Equipement	Luz rotativa, cinturón de seguridad, arranque y parada eléctricos, retrovisor izquierdo y derecho, y avisador acústico de marcha atrás. Acelerador Manual. Gyrophare, ceinture de sécurité, démarrage et arrêt électriques, rétroviseur gauche, avertisseur acoustique de la marche arrière.
Seguridad - Sécurité	Protección antivuelco / techo protector. Toit de protection
Opciones - Options	Parabrisas y limpiaparabrisas, instalación de luces, martillo hidráulico, doble asiento. Motor Lombardini LDW702, 15 cv., 2 cilindros. Refrigerado por Agua. Bombo intercambiable por tolva. Pare-brises, essuie-glaces, éclairage et signalisation, double siège, marteau hydraulique. Moteur Lombardini LDW702, 16 c.v., 2 cylindres, refroidissement par eau. Cuve interchangeable par benne.

H-625

Descarga Hidráulica Frontal a 565 mm. Déversement Hydraulique frontal à 565 mm.

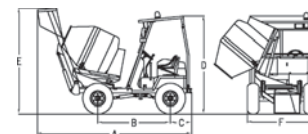


Dimensiones (mm) / Dimensions (mm)	
A	3.400 Longitud máxima / Longueur maximale
B	1.600 Distancia entre ejes / Empattement
C	530 Voladizo trasero / Porte à faux arrière
E	2.290 Altura máxima / Hauteur maximale
F	1.520 Anchura máxima / largeur maximale
Ancho Vía Anterior / Largeur voie avan: 1.305	
Ancho Vía Posterior / Largeur voie arrière: 1.080	

Pendiente Máx. Superable -Capacité Max en montée: 45%

H-625-DG

Descarga Giratoria (180º) a 771 mm. Déversement Giratoire (180º) à 771 mm.

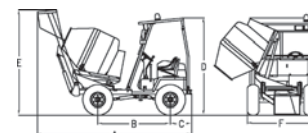


Dimensiones (mm) / Dimensions (mm)	
A	3.400 Longitud máxima / Longueur maximale
B	1.600 Distancia entre ejes / Empattement
C	530 Voladizo trasero / Porte à faux arrière
E	2.400 Altura máxima / Hauteur maximale
F	1.520 Anchura máxima / largeur maximale
Ancho Vía Anterior / Largeur voie avan: 1.260	
Ancho Vía Posterior / Largeur voie arrière: 1.260	

Pendiente Máx. Superable - Capacité Max en montée: 39%

H-625T4

Descarga Frontal 4x4 a 565 mm.. Déversement Frontal 4x4 à 565 mm.

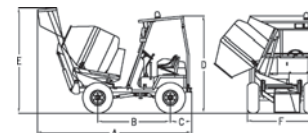


Dimensiones (mm) / Dimensions (mm)	
A	3.400 Longitud máxima / Longueur maximale
B	1.600 Distancia entre ejes / Empattement
C	530 Voladizo trasero / Porte à faux arrière
E	2.290 Altura máxima / Hauteur maximale
F	1.520 Anchura máxima / largeur maximale
Ancho Vía Anterior / Largeur voie avan: 1.260	
Ancho Vía Posterior / Largeur voie arrière: 1.260	

Pendiente Máx. Superable -Cte Max. en montée: 53%

H-625T4-DG

Descarga Giratoria 4x4(180º) a 741 mm.
Déversement Giratoire 4x4(180º) à 741 mm.



Dimensiones (mm) / Dimensions (mm)	
A	3.400 Longitud máxima / Longueur maximale
B	1.600 Distancia entre ejes / Empattement
C	530 Voladizo trasero / Porte à faux arrière
E	2.400 Altura máxima / Hauteur maximale
F	1.520 Anchura máxima / largeur maximale
Ancho Vía Anterior / Largeur voie avan: 1.260	
Ancho Vía Posterior / Largeur voie arrière: 1.260	

Pendiente Máx. Superable - Capacité Max en montée: 53%

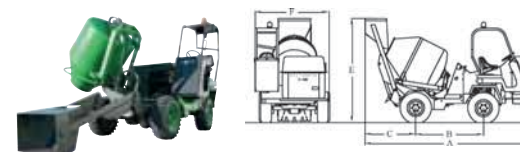
H-1000H

PIQUERSA

Motor Diesel - Moteur Diesel	PERKINS D404-22
Potencia - Puissance	50 CV
Nº Cilindros - N° cylindres	4
Refrigeración - Refroidissement	Agua - Eau
Transmisión - Transmission	Tracción 4 ruedas Hidrostático con dos velocidades Traction 4 roues. Hydrostatique 2 vitesses
Frenos - Freins	Hidráulicos - Hydrauliques
Embrague - Embragage	No posee - Non
Dirección - Direction	Hidráulica - Hydraulique
Chasis - Châssis	De diseño isoresistente en toda su longitud, calculado especialmente para soportar los esfuerzos de un dumper autocargable. Isorésistant sur toute sa longueur, conçu spécialement pour supporter les efforts d'un dumper autochargéable.
Puesto de conducción - Poste de conduite	Ergonómico / Ajustable. Ergonomique/ Adaptable
Ruedas - Roues	
Delanteras - Avant	10,0 / 75 - 15.3 10PR
Traseras - Arrière	10,0 / 75 - 15.3 10PR
Tolva - Benne	180°. Descarga giratoria y canaletas. Déversement Giratoire et goulottes
Bombo - Cuve	1000 L
Amasado - Malaxage	700 L.
Capacidad de cuchara - Capacité de la pelle	210 L
Pendiente Máx. Superable - Cte Max. en montée	Lento 47%; veloz 20% - Lento 47%; rapide 20%.
Sistema Hidráulico - Système Hydraulique	Autoabastecimiento de agua por moto-bomba autoaspirante y cuenta litros. Auto-approvisionnement d'eau par pompe d'aspiration et compteur litres
Bomba de agua - Pompe d'eau	200 lm.
Depósito de agua - Réservoir d'eau	350 L
Carga máxima arrastre - Capacité max. traction	
Sin frenos - Sans freins	1.500 kg
Con frenos - Avec freins	3.250 kg
Peso en vacío - Poids à vide	3.095 kg
Mantenimiento - Entretien	La máquina ha sido proyectada de forma modular para reducir al máximo los gastos de mantenimiento y con tratamiento de materiales se han reducido los puntos de engrase y mantenimiento preventivo. La machine a été conçue de façon modulaire pour réduire au maximum les frais d'entretien. Le traitement des matériaux a permis de réduire les points de graissage et l'entretien préventif
Equipamiento - Equipement	Cabina giratoria, cuenta litros, acelerador manual, avisador acústico marcha atrás, faro rotativo, cinturón de seguridad y Bomba autoaspirante. Cabine giratoire, compteur litres, accélérateur manuel, avertisseur acoustique de la marche arrière, gyrophare, ceinture de sécurité et pompe d'aspiration.
Seguridad - Sécurité	Protección antivuelco . Structure de protection contre le retournement
Opciones - Options	Luces homologadas. Eclairage homologué Equipo de limpieza: Bomba de alta presión con pistola (150 bar). Kit de nettoyage: Pompe haute pression avec pistolet (150 bar).

H-1000H

Autohormigonera. Auto Bétonnière



Dimensiones (mm) / Dimensions (mm)	
A	4.300 Longitud máxima / Longueur maximale
B	1.670 Distancia entre ejes / Empattement
C	1.320 Voladizo trasero / Porte à faux arrière
E	2.560 Altura máxima / Hauteur maximale
F	1.920 Anchura máxima / largeur maximale
Ancho Via Anterior / Largeur voie avan: 1.410	
Ancho Via Posterior / Largeur voie arrière: 1.480	

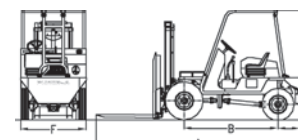


CA-1500T4

PIQUERSA

CA-1500T4	
Motor Diesel - Moteur Diesel	LOMBARDINI 9LD
Potencia - Puissance	26 CV
Nº Cilindros - Nº cylindres	2
Refrigeración - Refroidissement	Aire - Air
Transmisión - Transmission	Tracción 4 ruedas mediante Cardan. Traction 4 roues par Cardan
Caja de Cambios - Boîte vitesses	4+4 velocidades con inversor y desconector. 4+4 vitesses avec inverseur et déconnecteur
Frenos - Freins	Hidráulicos - Hydrauliques
Embrague - Embragage	Monodisco en seco - Monodisque à sec
Dirección - Direction	Hidráulica - Hydraulique
Chasis - Châssis	De diseño isoresistente en toda su longitud, calculado especialmente para soportar los esfuerzos de un dumper autocargable. Isorésistant Sur toute sa longueur, conçu spécialement pour supporter les efforts d'un dumper autochargéable.
Puesto de conducción - Poste de conduite	Ergonómico / Ajustable. Ergonomique/ Adaptable
Ruedas - Roues	
Delanteras - Avant	27x8,50 15"
Traseras - Arrière	23x8,50 12"
Radio de Giro Exterior - Rayon braquage ext.	460 cm.
Depósitos - Réservoir	
Aceite - Huile	26 L
Combustible - Diesel	26 L
Carga Útil - Charge utile	1.500 kg
Altura Máx. Elevación - Hauteur Max. Elevation	2.500 mm
Pendiente Máx. Superable - Capacité Max en montée	48%
Carga máxima arrastre - Capacité max. traction	
Sin frenos - Sans freins	1.150 kg
Con frenos - Avec freins	2.450 kg
Peso en vacío - Poids à vide	2.340 kg
Mantenimiento - Entretien	La máquina ha sido proyectada de forma modular para reducir al máximo los gastos de mantenimiento y con tratamiento de materiales se han reducido los puntos de engrase y mantenimiento preventivo. La machine a été conçue de façon modulaire pour réduire au maximum les frais d'entretien. Le traitement des matériaux a permis de réduire les points de graissage et l'entretien préventif
Equipamiento - Equipement	Luz rotativa, cinturón de seguridad, arranque y parada eléctricos, retrovisor izquierdo, avisador acústico de marcha atrás, protector de carga, desplazador lateral y horquillas FEM II. Gyrophare, ceinture de sécurité, démarrage et arrêt électriques, rétroviseur gauche, avertisseur acoustique de la marche arrière.. Déplacement latéral et fourches FEM II
Seguridad - Sécurité	Protección antivuelco . Structure de protection contre le retournement
Opciones - Options	Luces homologadas, parabrisas y limpiaparabrisas. Éclairage homologué. Pare-brises, essuie-glaces Mástil 1.500 Kg a 2.000 mm. Mástil 1.300 Kg a 3.200 mm. Mast 1,500 Kg at 2.000 mm. Mast 1,300 Kg at 3.200 mm.

CA-1500T4 Carretilla Elevadora. Fork Lift



Dimensiones (mm) / Dimensions (mm)	
A	3.800 Longitud máxima / Longueur maximale
B	1.700 Distancia entre ejes / Empattement
C	500 Voladizo trasero / Porte à faux arrière
D	2.010 Anchura máxima / Largeur maximale
F	1.200 Anchura máxima / Maximum width
Ancho Vía Anterior / Largeur voie avan: 960	
Ancho Vía Posterior / Largeur voie arrière: 1.000	



SERIE 1500

PIQUERSA

Motor Diesel - Moteur Diesel	LOMBARDINI LDW 702
Potencia - Puissance	15CV
Nº Cilindros - N° cylindres	2
Refrigeración - Refroidissement	Agua -Eau
Transmisión - Transmission	Mediante Cardan - Par Cardan
Caja de Cambios -Boîte vitesses	4+4 velocidades con inversor. 4+4 vitesses avec inverseur
Frenos -Freins	Hidráulicos - Hydrauliques
Embrague - Embragage	Monodisco en seco - Monodisque à sec
Dirección - Direction	Hidráulica - Hydraulique
Chasis - Châssis	De diseño isoresistente en toda su longitud, calculado especialmente para soportar los esfuerzos de un dumper autocargable. Isorésistant sur toute sa longueur, conçu spécialement pour supporter les efforts d'un dumper autochargéable.
Puesto de conducción - Poste de conduite	Ergonómico / Ajustable. Ergonomique / Adaptable
Ruedas - Roues	
Delanteras - Avant	225 / 70 R15"
Traseras - Arrière	6,00 - 9" 12PR
Capacidad de caja barrido	
Capacité trémie balayage	210 L
Ancho de barrido - Largeur balayage	2.000 mm.
Sistema de riego - Système arrosage	Agua pulverizada - Eau pulvérisé
Depósito de Agua - Réservoir d'eau	350 L
Tolva - Benne	Descarga Frontal a 785 mm. Déversement frontal à 785 mm.
Nivel de agua - Niveau d'eau	606 L
A ras- Au ras	887 L
Carga Útil - Charge Utile	1.750 kg
Pendiente Máx. Superable -	
Capacité Max. en montée	35%
Carga máxima arrastre - Capacité max. traction	
Sin frenos - Sans freins	900 kg
Con frenos - Avec freins	1.900 kg
Peso en vacío - Poids à vide	1.825 kg
Mantenimiento	La máquina ha sido proyectada de forma modular para reducir al máximo los gastos de mantenimiento y con tratamiento de materiales se han reducido los puntos de engrase y mantenimiento preventivo.
Entretien	La machine a été conçue de façon modulaire pour réduire au maximum les frais d'entretien. Le traitement des matériaux a permis de réduire les points de graissage et l'entretien préventif.
Equipamiento - Equipement	Luz rotativa, cinturón de seguridad, arranque y parada eléctricos, retrovisor izquierdo, avisador acústico de marcha atrás, parabrisas y limpiaparabrisas, kit de luces. Gyrophare, ceinture de sécurité, démarrage et arrêt électriques, rétroviseur gauche, avertisseur acoustique de la marche arrière. Pare-brisses, essuie-glaces, éclairage et signalisation
Seguridad - Sécurité	Protección antivuelco / Toit de protection
Opciones - Options	Cuchara, cabina, martillo hidráulico, kit de arrastre, kit de limpieza y doble asiento. Pelle, cabine, marteau hydraulique, kit nettoyage haute pression, double siège.

BA-1500-AC Barredora. Balayeuse



Dimensiones (mm) / Dimensions (mm)	
A	5.210 Longitud máxima / Longueur maximale
B	1.620 Distancia entre ejes /Empattement
C	1.250 Voladizo trasero / Porte à faux arrière
E	2.185 Altura máxima /Hauteur maximale
F	1.840 Anchura máxima /largeur maximale
Ancho Vía Anterior /Largeur voie avan:1.270	
Ancho Vía Posterior / Largeur voie arrière: 1.080	



SERIE 2500

PIQUERSA

BA-2500-AC	
Motor Diesel - Moteur Diesel	LOMBARDINI FOCS LDW 1404
Potencia - Puissance	30 CV
Nº Cilindros - Nº cylindres	4
Refrigeración - Refroidissement	Agua -Eau
Transmisión - Transmission	Tracción 4 ruedas mediante Cardan. Traction 4 roues par Cardan
Caja de Cambios -Boîte vitesses	4+4 velocidades con inversor. 4+4 vitesses avec inverseur
BA-2500H-AC	
Motor Diesel - Moteur Diesel	PERKINS D404-22
Potencia - Puissance	50 CV
Nº Cilindros - Nº cylindres	4
Refrigeración - Refroidissement	Agua -Eau
Transmisión - Transmission	Tracción 4 ruedas hidrostático de 2 vel.. Traction aux 4 roues.Hydrostatique 2Vitesses
BA-2500-AC. BA-2500H-AC	
Frenos -Freins	Hidráulicos - Hydrauliques
Dirección - Direction	Hidráulica - Hydraulique
Chasis - Châssis	De diseño iso resistente en toda su longitud, calculado especialmente para soportar los esfuerzos de un dumper autocargable. Isorésistant Sur toute sa longueur, conçu spécialement pour supporter les efforts d'un dumper autochargéable.
	Ergonómico / Ajustable. Ergonomique / Adaptable
Puesto de conducción - Poste de conduite	
Ruedas - Roues	
Delanteras - Avant	10,0 / 75 15,3" 10PR
Traseras - Arrière	10,0 / 75 15,3" 10PR
Capacidad de cuchara - Capacité pelle	160 L
Capacidad de caja barrido	
Capacité trémie balayage	210 L
Ancho de barrido - Largeur balayage	2.100 mm.
Depósito de Agua - Réservoir d'eau	350 L
Sistema de riego - Système arrosage	Agua pulverizada - Eau pulvérisé
Tolva - Benne	Descarga Frontal a 650 mm. Déversement frontal à 650 mm.
Nivel de agua - Niveau d'eau	910 L
A ras- Au ras	1270 L
Carga Útil - Charge Utile	2.500 kg
Carga máxima arrastre - Capacité max. traction	
Sin frenos - Sans freins	BA-2500-AC: 1.150 kg BA-2500H-AC: 1.300 kg
Con frenos - Avec freins	BA-2500-AC: 2.500 kg BA-2500H-AC: 2.850 kg
Mantenimiento - Entretien	La máquina ha sido proyectada de forma modular para reducir al máximo los gastos de mantenimiento y con tratamiento de materiales se han reducido los puntos de engrase y mantenimiento preventivo. La machine a été conçue de façon modulaire pour réduire au maximum les frais d'entretien. Le traitement des matériaux a permit de réduire les points de graissage et l'entretien préventif.
Equipamiento - Equipement	Instalación de luces. Parabrisas, limpiaparabrisas, cuchara enganche rápido, luz rotativa, cinturón de seguridad, arranque y parada eléctricos, retrovisor izquierdo y avisador acústico de marcha atrás. Eclairage et signalisation, pare-brises, essuie-glaces, pelle avec crochet rapide, gyrophare, ceinture de sécurité, démarrage et arrêt électriques
Seguridad - Sécurité	Protección antivuelco / Toit de protection
Opciones - Options	Cabina, martillo hidráulico, doble asiento, freno a las cuatro ruedas, mástil y retro. Calefacción y Aire Acondicionado. Kit Limpieza. Hoja quitanieves y esparcidor de sal. Kit de Arrastre. Depósito 600 litros, martillo en punta de retro. Cabine, marteau hydraulique, double siège, freins aux quatre roues, mât élévateur arrière, rétro, chauffage, air conditionné, kit nettoyage haute pression, chasse-neige, marteau hydraulique sur rétro, réservoir d'eau de 300/600L.

BA-2500-AC

Barredora 4x4. Balayeuse 4x4



Pendiente Máx. Superable. Capacité Max en montée: 41%
Peso en vacío - Poids à vide: 2.560 kg

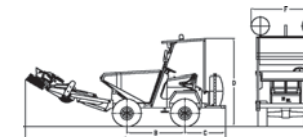
BA-2500H-AC

Barredora Hidrostática 4x4
Balayeuse Hydrostatique 4x4



Pendiente Máx. Superable. Capacité Max en montée: 43%
Peso en vacío - Poids à vide: 2.690 kg

BA-2500-AC. BA-2500H-AC



Dimensiones (mm) / Dimensions (mm)

A	5.730	Longitud máxima / Longueur maximale
B	1.600	Distancia entre ejes / Empattement
C	1.230	Voladizo trasero / Porte à faux arrière
D	2.320	Altura máxima / Hauteur maximale
F	2.000	Anchura máxima / largeur maximale
Ancho Vía Anterior / Largeur voie avan: 1.240		
Ancho Vía Posterior / Largeur voie arrière: 1.240		



SERIE 2500

PIQUERSA

BA-2500-AG

Motor Diesel - Moteur Diesel	LOMBARDINI FOCS LDW 1404
Potencia - Puissance	30 CV
Nº Cilindros - N° cylindres	4
Refrigeración - Refroidissement	Agua - Eau
Transmisión - Transmission	Tracción 4 ruedas mediante Cardan. Traction 4 roues par Cardan
Caja de Cambios - Boîte vitesses	4+4 velocidades con inversor. 4+4 vitesses avec inverseur

BA-2500H-AG

Motor Diesel - Moteur Diesel	PERKINS D404-22
Potencia - Puissance	50 CV
Nº Cilindros - N° cylindres	4
Refrigeración - Refroidissement	Agua - Eau
Transmisión - Transmission	Tracción 4 ruedas hidrostático de 2 velocidades. Traction aux 4 roues. Hydrostatique 2 Vitesses

BA-2500-AG. BA-2500H-AG

Frenos - Freins	Hidráulicos - Hydrauliques
Dirección - Direction	Hidráulica - Hydraulique
Chasis - Châssis	De diseño isoresistente en toda su longitud, calculado especialmente para soportar los esfuerzos de un dumper autocargable. Isorésistant Sur toute sa longueur, conçu spécialement pour supporter les efforts d'un dumper autochargéable.
Puesto de conducción - Poste de conduite	Ergonómico / Ajustable. Ergonomique / Adaptable
Ruedas - Roues	
Delanteras - Avant	10,0 / 75 15,3" 10PR
Traseras - Arrière	10,0 / 75 15,3" 10PR
Capacidad de cuchara - Capacité pelle	160 L
Capacidad de caja barrido	
Capacité trémie balayage	210 L
Ancho de barrido - Largeur balayage	2.100 mm.
Depósito de Agua - Réservoir d'eau	350 L
Sistema de riego - Système arrosage	Agua pulverizada - Eau pulvérisé
Tolva - Benne	Descarga Giratoria a 1.247 mm. Déversement giratoire à 1.247 mm.
Nivel de agua - Niveau d'eau	950 L
A ras- Au ras	1130 L
Giro Tolva - Tour benne	180°. Ambas direcciones. 180° A gauche et à droite
Carga Útil - Charge utile	2.500 kg
Carga máxima arrastre - Charge max. traction	
Sin frenos - Sans freins	BA-2500-AG: 1.150 kg BA-2500H-AG: 1.500 kg
Con frenos - Avec freins	BA-2500-AG: 2.500 kg BA-2500H-AG: 3.250 kg
Mantenimiento - Maintenance	La máquina ha sido proyectada de forma modular para reducir al máximo los gastos de mantenimiento y con tratamiento de materiales se han reducido los puntos de engrase y mantenimiento preventivo. La machine a été conçue de façon modulaire pour réduire au maximum les frais d'entretien. Le traitement des matériaux a permis de réduire les points de graissage et l'entretien préventif.
Equipamiento - Equipement	Instalación de luces. Parabrisas, limpiaparabrisas, cuchara, enganche rápido, luz rotativa, cinturón de seguridad, arranque y parada eléctricos, retrovisor izquierdo y avisador acústico de marcha atrás. Eclairage et signalisation, pare-brises, essuie-glaces, pelle avec crochet rapide, gyrophare, ceinture de sécurité, démarrage et arrêt électriques
Seguridad - Sécurité	Protección antivuelco / Toit de protection
Opciones - Options	Cabina, martillo hidráulico, doble asiento, freno a las 4 ruedas, mástil y retro. Calefacción y A.A. Kit Limpieza, Hoja quitanieves, esparcidor de sal. Kit de arrastre. Depósito 600 litros, martillo en punta de retro y desbrozadora. Cabine, marteau hydraulique, double siège, freins aux 4 roues, mât élévateur arrière, rétro, chauffage, air conditionné, kit haute pression, chasse-neige, marteau hydraulique sur rétro, réservoir d'eau de 300/600L.

BA-2500-AG

Barredora 4x4. Balayeuse 4x4

Pendiente Máx. Superable - Capacité Max en montée: 38%

Peso en vacío - Poids à vide: 2.925 kg

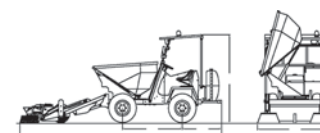
BA-2500H-AG

Barredora Hidrostática 4x4
Balayeuse Hydrostatique 4x4

Pendiente Máx. Superable. Capacité Max en montée: 40%

Peso en vacío - Poids à vide: 3.080 kg

BA-2500-AG. BA-2500H-AG



Dimensiones (mm) / Dimensions (mm)

A	6.250	Longitud máxima / Longueur maximale
B	1.670	Distancia entre ejes / Empattement
C	1.230	Voladizo trasero / Porte à faux arrière
D	2.320	Altura máxima / Hauteur maximale
F	2.000	Anchura máxima / largeur maximale
Ancho Vía Anterior / Largeur voie avan: 1.240		
Ancho Vía Posterior / Largeur voie arrière: 1.240		



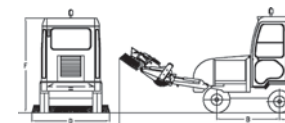
BA-2000H

PIQUERSA

Motor Diesel - Moteur Diesel	KUBOTA V1505. Potencia - Puissance: 35 CV. Nº Cilindros - No cylindres: 4. Refrigeración - Refroidissement: Agua - Eau
Transmisión - Transmission	Tracción 2 ruedas Hidrostático. Traction 2 roues . Hydrostatique
Frenos -Freins	Hidráulicos - Hydrauliques
Embrague - Embragage	No posee - Non
Dirección - Direction	Hidráulica - Hydraulique
Chasis - Châssis	De diseño isoresistente en toda su longitud, calculado especialmente para soportar los esfuerzos de un dumper autocargable. Isorésistant sus toute sa longueur, conçu spécialement pour supporter les efforts d'un dumper autochargéable
Puesto de conducción - Poste de conduite	Ergonómico / Ajustable. Ergonomique/ Adaptable
Ruedas - Roues	
Delanteras - Avant	6,50 - 10"
Traseras - Arrière	6,50 - 10"
Capacidad de caja barrido - Capacité trémie balayage	210 L
Ancho de barrido - Largeur balayage	2.100 mm.
Depósito de agua - Réservoir d'eau	350 L
Sistema de riego - Système arrosage	Agua pulverizada - Eau pulvérisé
Tolva - Benne	Descarga lateral a 1.700 mm. Déversemen latéral à 1.700 mm.
Nivel de agua - Niveau d'eau	750 L
Carga Útil - Charge utile	1.260 kg
Pendiente Máx. Superable - Capacité Max en montée	29%
Carga máxima arrastre - Capacité max. traction	
Sin frenos - Sans freins	1.100 kg
Con frenos - Avec freins	2.500 kg
Peso en vacío - Poids à vide	2.420 kg
Mantenimiento - Entretien	La máquina ha sido proyectada de forma modular para reducir al máximo los gastos de mantenimiento y con tratamiento de materiales se han reducido los puntos de engrase y mantenimiento preventivo. La machine a été conçue de façon modulaire pour réduire au maximum les frais d'entretien. Le traitement des matériaux permet de réduire les points de graissage et l'entretien préventif.
Equipamiento - Equipement	Luz rotativa, cinturón de seguridad, arranque y parada eléctricos, retrovisor izquierdo y derecho, avisador acústico de marcha atrás, cabina e iluminación homologada. Segundo Asiento y Luces de trabajo.. Gyrophare, ceinture de sécurité, démarrage et arrêt électriques, rétroviseur gauche et droit, avertisseur acoustique de marche arrière, cabine, éclairage et signalisation homologués, double siège, éclairage de travail
Seguridad - Sécurité	Protección antivuelco / cabina. Cabine.
Opciones - Options	Kit limpieza alta presión, calefacción y A/A. Kit de arrastre. Depósito trasero de 350 litros. Kit nettoyage haute pression, chauffage, air conditionné, réservoir d'eau arrière 350L..

BA-2000H

Descarga Lateral y Altura.
Déversement Latéral et Hauteur



Dimensiones (mm) / Dimensions (mm)	
A	4.690 Longitud máxima / Longueur maximale
B	1.580 Distancia entre ejes /Empattement
C	570 Voladizo trasero / Porte à faux arrière
D	2.400 Altura máxima /Hauteur maximale
F	2.000 Anchura máxima /largeur maximale
Ancho Via Anterior /Largeur voie avan: 1.410	
Ancho Via Posterior / Largeur voie arrière: 1.290	



BA-6000H

Motor Diesel - Moteur Diesel	PERKINS 404D-22 · 50 CV · Nº Cilindros-Nº cylindres: 4. Refrigeración-Réfrigérissement: Agua- Eau.
Transmisión - Transmission	Hidrostática de 2 velocidades. Hydrostatique 2 vitesses
Tracción - Traction	Hidrostática a las 4 ruedas mediante motores ruedas y sistema automático de antipatinaje patentado. Hydrostatique aux 4 roues, par moteur roues et système anti-patinage automatique.
Frenos - Freins	Hidráulicos - Hydrauliques
Embrague - Embragage	No posee - Non
Dirección - Direction	Hidráulica - Hydraulique
Chasis - Châssis	De diseño isoresistente en toda su longitud, calculado especialmente para soportar los esfuerzos de un dumper autocargable. Rigide, isorésistant sur toute sa longueur, conçu spécialement pour supporter les efforts d'un dumper autochargéable
Puesto de conducción - Poste Conduite	Ergonómico / Ajustable. Ergonomique/ Adaptable
Ruedas - Roues	
Delanteras - Avant	11.5/80-15,3" - 14PR
Traseras - Arrière	11.5/80-15,3" - 14PR
Capacidad de caja barrido - Capacité trémie balayage	370 L
Ancho de barrido - Largeur de balayage	3.140 mm.
Depósito de agua - Réservoir d'eau	600 L
Sistema de riego - Système d'arrosage	Agua pulverizada - De l'eau pulvérisé
Tolva - Benne	Descarga lateral a 1.100 mm. Déversement latéral à 1.100 mm.
Nivel de agua - Niveau d'eau	1.850 L
Carga Útil - Charge utile	3500 kg
Pendiente Máx.Superable-Capacité Máx en montée	35%
Carga máxima arrastre - Capacité máx. Traction	
Sin frenos - Sans freins	1.800 kg
Con frenos - Avec freins	3.900 kg
Peso en vacío - Poids à vide	3.750 kg
Mantenimiento - Entretien	La máquina ha sido proyectada de forma modular para reducir al máximo los gastos de mantenimiento y con tratamiento de materiales se han reducido los puntos de engrase y mantenimiento preventivo. La machine a été conçue de façon modulaire pour réduire au maximum les frais d'entretien. Le traitement des matériaux a permit de réduire les points de graissage et l'entretien preventif.
Equipamiento - Equipement	Luz rotativa, cinturón de seguridad, arranque y parada eléctricos, retrovisor izquierdo y derecho, avisador acústico de marcha atrás, cabina e iluminación homologada. Segundo Asiento y luces de trabajo. Regulación velocidad de cepillos. Enganche rápido implementos Gyrophare, ceinture de securité, démarrage et arrêt électriques, rétroviseur droite et gauche. Avertisseur acoustique de la marche arrière. Cabine et éclairage et signalisation homologué. Double siège. Crochet pour implements
Seguridad - Sécurité	Protección antivuelco / cabina. Cabine
Opciones - Options	Kit alta presión, calefacción y A/A. Kit de arrastre. Cuchara, quitanieves, salero. Kit haute pression. Chauffage. Air Conditonné. Pelle, chasse-neige, salier.

PIQUERSA

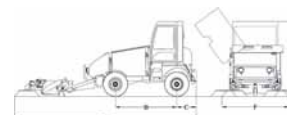
BA-6000H

Barredora Descarga Lateral
Balayeuse Déversement Latéral



Dimensiones (mm) / Dimensions (mm)

A	6.250	Longitud máxima / Longueur max.
B	2.170	Distancia entre ejes / Empattement
C	690	Voladizo trasero / Porte à faux arrière
D	2.610	Altura máxima / Hauteur max.
F	2.030	Anchura máxima / Largeur max.

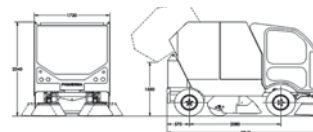


BA-2300H

PIQUERSA

Motor Diesel - Moteur Diesel	KUBOTA V1505. Potencia - Puissance: 35 CV. Nº Cilindros - Nº cylindres: 4. Refrigeración - Réfrigérissement: Agua - Eau.
Transmisión - Transmission Dirección - Direction Puesto de conducción - Poste Conduite	Tracción 2 ruedas Hidrostático. Traction 2 roues. Hydrostatique Hidráulica - Hydraulique Anatómico con amortiguación, homologado, regulable según peso del conductor y con cinturón de seguridad homologado. Anatomique avec amortisseurs, homologué, réglable selon poids du conducteur. Avec ceinture de sécurité homologué
Ruedas - Roues Velocidad de desplazamiento / Vitesse de déplacement Equipo de barrido / Équipement de balayage 4 modos de trabajo / 4 modes de travail	195R -14" C 28 Km/h. (Lim. a 25 Km/h). Barrido de arrastre continuo Trainage continu 1 Manual, 1 semiautomática y 2 automáticos 1 Manuel, 1 semi-automatique, 2 automatiques
Depósito de agua - Réservoir d'eau Pendiente Máx. Superable Capacité max. en montée Carga máxima - Charge maximale Contaminación acústica/ Pollution acoustique Mantenimiento - Entretien	420 L. acero inoxidable. 420 L. acier-inoxydable 29% 1.750 kg Ralenti: 69,5 dB (A) Condic. de Trabajo: 84 dB. Ralenti: 69,5 dB (A) Condic. de Travail: 84 dB. La máquina ha sido proyectada de forma modular para reducir al máximo los gastos de mantenimiento y con tratamiento de materiales se han reducido los puntos de engrase y mantenimiento preventivo. La machine a été conçue de façon modulaire pour réduire au maximum les frais d'entretien préventif.
Confort y Acabado Comfort et Finissage	Cabina de gran visibilidad. Válvula regulación velocidad de los cepillos. Ajuste automático de los cepillos laterales y central al suelo. Válvula ajuste presión cepillos laterales y central al suelo. Lector CD Luces homologadas. Luces de trabajo. Avisador acústico marcha atrás. Doble asiento. Luz rotativa. Interior armonizado negro. Panel de control ergonómico para comodidad del operador. Cabine avec grande visibilité. Soupape pour régler la vitesse des brosses. Ajustage automatique des brosses latérales et central au sol. Lecteur CD. Eclairage et signalisation homologuées. Eclairage de travail. Avertisseur acoustique de la marche arrière. Double siège. Gyrophare. Intérieur en couleur noir. Panneau de contrôle ergonomique, pour le confort du conducteur
Opciones - Options	Kit limpieza alta presión, calefacción y A/A, quitanieves, tercer brazo, cámara de visión trasera y control productivo con localizador. Equipo aspiración manual. Esparcidor de sal. Kit de arrastre. Kit nettoyage haute pression. Chauffage, Air Conditionné. Chasse-neige. Equipement d'aspiration manuel
Homologación. Homologation	Directiva 98/37 CEE relativa a Seguridad en Máquinas. Directive 98/37 CEE concernant la Sécurité aux Machines.

BA-2300H. ECOIQ



Dimensiones. Pesos / Dimensions. Poids

Largo/ Longueur: 3 840 mm
Ancho/ Largeur: 1.720 mm
Distancia entre ejes/ Empattement: 2.080 mm
Radio de Giro/ Rayon braquage: 4 m
Número de asientos/Nº sièges: 2
Peso en Vacío/ Poids à vide: 2.750 kg
Volumen tolva/ Volume benne: 2000 litros
Volumen caja de barrido/ Volume trémie de balayage: 210 litros
Ancho de barrido / largeur balayage: 1.800 - 2.300 mm.
Velocidad de barrido/ Vitesse balayage: De 0 a 20 km/h
Capacidad de trabajo / Capacité de travail: 27.500 m²/h



MS-750T4

Presentamos el poderoso vehículo multiuso. Nacido en el ámbito rural, nuestro nuevo vehículo multiuso resulta especialmente apto para el trabajo más duro. Diseñado con criterios de robustez y bajo mantenimiento, el MS-750T4, se convierte en una máquina altamente productiva. Suspensión reforzada, dirección de tornillo sinfín, y el mayor despeje de su categoría; podrá circular confortablemente por los terrenos más accidentados. Combinando su capacidad para transportar cargas pesadas y su caja basculante, el MS-750T4 es más eficiente que la mayoría de sus competidores.

Présentant le puissant véhicule polyvalent. Né dans les zones rurales, notre nouveau véhicule polyvalent est particulièrement adapté pour le travail le plus dur. Conçu avec des critères de robustesse et de peu d'entretien, le MS-750T4, devient une machine hautement productive. Suspension renforcée, ver de direction, et la garde au sol plus élevée de sa catégorie, vous pouvez naviguer confortablement sur les terrains difficiles. Combiné avec sa capacité à transporter de lourdes charges et de basculement, MS-750T4 est plus efficace que la plupart de ses concurrents.

Motor - Moteur	LOMBARDINI LDW 1404, 4 cilindros, diésel, 4 tiempos, 31 cv. a 3.200 rpm. LOMBARDINI LDW 1404, 4 cylindres, 4 temps, 31 cv. à 3,200 rpm.
Depósito de combustible - Réservoir du Carburant	65 L
Transmisión - Transmission	Tracción a las 4 ruedas. Traction 4 roues.
Tracción - Traction	4x4
Cambio - Vitesses	5+1 velocidades con reductora x2. 5+1 vitesses avec reductrice x2.
Frenos - Freins	Freno delantero de disco. Frein à disque avant. Freno trasero de tambor. Frein à tambour arrière
Suspensión - Suspension	Independiente a las 4 ruedas. indépendante à 4 roues.
Dimensiones - Dimensions	Longitud máxima: 3.550 mm. Anchura máxima: 1.630 mm. Altura: 1.830 mm. Longueur maximale: 3,550 mm. largeur max.: 1,630 mm. Hauteur max.: 1,830 mm.
Radio de giro - Rayon Braquage Ext.	5,5 m. 5.5 m.
Carga útil - Charge utile	500 kg
Número de plazas - N° Sieges	2
Neumáticos - Roues	205x80 R16





CARRETILLA ELEVADORA /
CHARIOT ÉLÉVATRICE

EQUIPO ALTA PRESIÓN /
EQUIPE HAUTE PRESSION

CABINA / CABINE

A.A. /CALEFACCION / AIR C. / CHAUFFAGE

SEGUNDO ASIENTO / DOUBLE SIÈGE

ENGANCHE RÁPIDO / ACCROCHAGE RAPIDE

MARTILLO HIDRÁULICO /
MARTEAU HYDRAULIQUE

DESBROZADORA / DEBROUSSAILLEUSE

RODILLO COMPACTADOR /
ROULEAU COMPACTEUR

SISTEME DIPLORIS / SISTÈME DIPLORIS
RETRO / RÉTRO
MARTILLO EN PUNTA DE RETRO /
MARTEAU SUR RÈTRO

QUITANIEVES Y SALERO /
CHASSE-NEIGE ET SALIÈRE



PIQUERSA

PIQUERSA MAQUINARIA, S.A.

Ctra. Nal. 340, km. 445. Rotonda Los Callejones.

04009 Almería (Spain).

Tel.: +34 950 625 060 • Fax: +34 950 624 003

E-mail: piquersa@piquersa.es

www.piquersa.es

www.barredoraspiquersa.com

www.piquersasweepers.com